

Einpoliger Phasenvergleichler

nach VDE 0682 Teil 431/IEC 61481



Bauform Innenraum

5-15 kV Nennspannungsbereich Typ **CL-7- 5/15-3K-D**
10-30 kV Nennspannungsbereich Typ **CL-7-10/30-3K-D**



Bauform Außenraum

5-15 kV Nennspannungsbereich Typ **CL-7- 5/15-K-D**
10-30 kV Nennspannungsbereich Typ **CL-7-10/30-K-D**

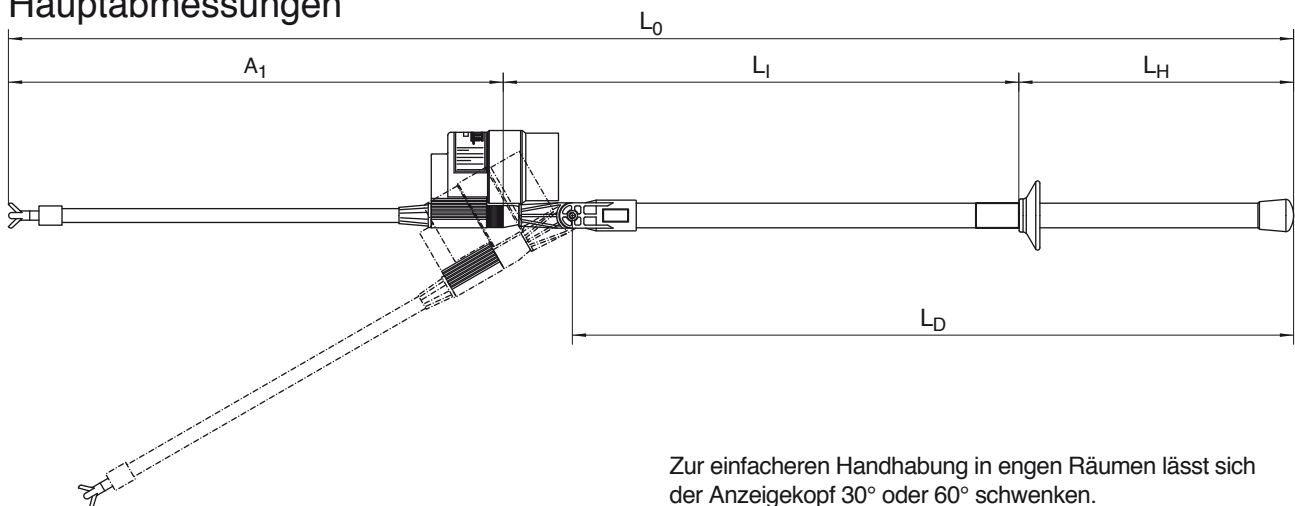
Die Geräte sind geeignet zum Phasenvergleich beliebiger Abstände, die innerhalb der „Speicherfunktion“ erreicht werden können.

Technische Angaben:
Nennfrequenzbereich: 50 Hz bis 60 Hz
Anzeigeart: optisch und akustisch mit Eigenprüfvorrichtung
M orange - Referenzphase gespeichert
C grün/Intervallton - Phasengleichheit
I rot/Dauerton - Phasenungleichheit
Anzeigeklasse: C Phasengleichheit $\pm 10^\circ$,
Phasenungleichheit 110° bis 250°
Speicherfunktion: 15 Sekunden
Bauform: Innenraum - Verwendung unter trockenen Bedingungen
Außenraum - Verwendung unter nassen und trockenen Bedingungen
Klimaklasse: N für Temperaturen -25°C bis $+55^\circ\text{C}$
Batterie: 1 x 9V 6LR61

ELSIC

| Bestell-Nr. | Typ | U _{Nenn} [kV] | Artikel | Gewicht |
|-------------|-----------------|---------------------------|---|----------------------------------|
| 1129 | CL-7- 5/15-3K-D | 5-15 | Einpoliger Phasenvergleichler nach VDE 0682 Teil 431/ IEC 61 481 für Innenraumanlagen komplett mit Betätigungsstange im Koffer.  | 1,3 kg 3,9 kg incl. Koffer |
| 1130 | CL-7-10/30-3K-D | 10-30 | | 1,3 kg 3,9 kg incl. Koffer |
| 1131 | CL-7- 5/15-K-D | 5-15 | Einpoliger Phasenvergleichler nach VDE 0682 Teil 431/ IEC 61 481 für Außenraumanlagen komplett mit Betätigungsstange im Koffer.  | 1,3 kg 3,9 kg incl. Koffer |
| 1132 | CL-7-10/30-K-D | 10-30 | | 1,4 kg 4,7 kg incl. Koffer |

Hauptabmessungen



| Best.-Nr. | Typ | L ₀ | L _H | L _I | A ₁ | L _D | Koffer L x B x H |
|-----------|-----------------|----------------|----------------|----------------|----------------|----------------|---------------------|
| 1129 | CL-7- 5/15-3K-D | 1640 | 360 | 635 | 645 | 910 | 980 x 260 x 115 mm |
| 1130 | CL-7-10/30-3K-D | 1640 | 360 | 635 | 645 | 910 | 980 x 260 x 115 mm |
| 1131 | CL-7- 5/15-K-D | 1640 | 360 | 635 | 645 | 910 | 980 x 260 x 115 mm |
| 1132 | CL-7-10/30-K-D | 1970 | 360 | 635 | 975 | 910 | 1240 x 260 x 115 mm |

ELSIC

Elektrische Sicherheitsausrüstungen
 und Betriebsmittel GmbH
 Trompeterallee 210-222
 D-41189 Mönchengladbach
 Telefon (02166) 956-6
 Telefax (02166) 956-752
 www.elsic.de · info@elsic.de